



QUALITÄTSMÖBEL
AUS MASSIVHOLZ

Vielfalt entdecken – Traumtisch finden – made for me!



Eßtisch OHNE/MIT Ansteckplatte(n)

L/B/H, cm		
140x90x76	180x100x76	220x110x76
160x90x76	200x100x76	240x110x76
180x90x76	220x100x76	260x110x76
	240x100x76	280x110x76



Ansteckplatte(n)

B/T, cm
60x90
60x100
60x110



Sitzbank OHNE Rückenlehne

L/B/H, cm	
160x42x45	240x42x45
180x42x45	260x42x45
200x42x45	280x42x45
220x42x45	



Sitzbank mit Rückenlehne

L/B/H, cm	
160x50x83	240x50x83
180x50x83	260x50x83
200x50x83	280x50x83
220x50x83	

L-Schenkel

R-Schenkel



Eckbank mit Rückenlehne

L/B/H, cm		
120x50x83	180x50x83	240x50x83
140x50x83	200x50x83	260x50x83
160x50x83	220x50x83	280x50x83



Couchtisch

TISCHPLATTE in 4cm Holzstärke, stabverleimt
mit Allen Gestellen lieferbar

L/B/H, cm	
60x60x45	70x70x45
90x60x45	120x70x45
120x60x45	140x70x45



Couchtisch

TISCHPLATTE in 3 cm Holzstärke, stabverleimt

L/B/H, cm		
120x70x45	140x80x45	160x90x45
130x70x45	150x80x45	
140x70x45	160x80x45	




In vielen Ausführungen erhältlich, entdecken Sie vielfältigen Möglichkeiten auf den Seiten 26-27

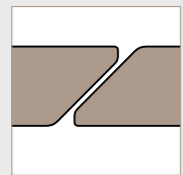
* eine Sitz- und Eckbank mit „Schweizer“ Kanten hat eine Sitztiefe von 50 cm.

* „V“ Beinbreite 60 cm;
U-METALL-Kufen 3x6cm in 3 Farbtönen.

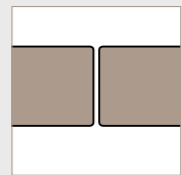
WÄHLEN SIE DIE TISCHPLATTE:



durchgehend



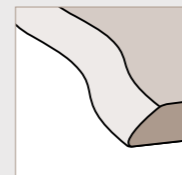
längsgeteilt mit ca.0,5 cm SCHRÄGER Spalte



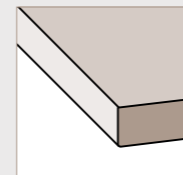
längsgeteilt mit ca.0,5 cm GERADER Spalte

TISCHPLATTE stabverleimt, in 4 cm Holzstärke

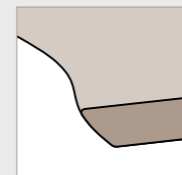
WÄHLEN SIE DIE KANTPROFILE:



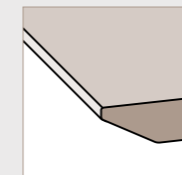
F01 ORGANISCHE Kanten



F02 GERADE Kanten



F03 ORGANISCHE Kanten „Upside-down“



F04 „SCHWEIZER“ Kanten

ANSTECKPLATTEN-MASSERUNG:



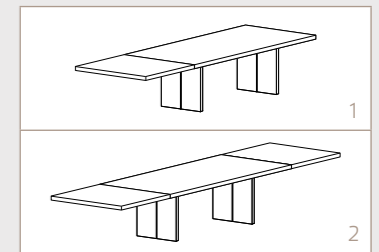
mit ORGANISCHEN Kanten in Längsmaßerung



mit GERADEN und „SCHWEIZER“ Kanten in Quermaßerung

* bestellbar auch in Längsmasserung gegen Aufpreis

WÄHLEN SIE DIE VERLÄNGERUNGSANZAHL:



1) 1x60 cm; 2) 2x60 cm

Bestimmen Sie das gewünschte METALL- oder HOLZ-Gestell (mit 3 Montagemöglichkeiten):*

GESTELL-VARIATIONEN: BREITE 65 cm	7 METALL-Gestelle in 3 Farbtönen						
	A U-KUFEN 4x10 cm	B U-KUFEN 3x6 cm	D GERADE WANGEN in 2 cm Stärke	J U-KUFEN 1x15 cm L U-KUFEN 1x10 cm	H X-form 4x10 cm (SCHRÄG)	T X-form 10x10 cm (SCHRÄG)	
EDELSTAHL gebürstet	A1	B1	D1	J1	L1	H1	T1
SCHWARZ STAHL matt pulverbeschichtet	A2	B2	D2	J2	L2	H2	T2
ROH-STAHL matt lackiert	A3	B3	D3	J3	L3	H3	T3
HOLZKUFEN	5 HOLZ-Gestelle						
	E GERADEHOLZWANGEN in 4 cm Holzstärke	F GERADE HOLZKUFEN 4x10 cm	G HOLZKUFEN in TRAPEZ-Form 4x10 cm	H HOLZKUFEN in X-Form (SCHRÄG) 4x10 cm	N HOLZKUFEN in Y-Form 6 cm Breite**		
	E	F	G	H	N		

* Couchtische und Sitzbänke sind auch mit allen Gestellen lieferbar.

** nur 1 Montageposition



Hier kennt die Gemütlichkeit keine Grenzen!



Eßtisch OHNE/MIT Ansteckplatte(n)

L/B/H, cm		
140x90x76	180x100x76	220x110x76
160x90x76	200x100x76	240x110x76
180x90x76	220x100x76	260x110x76
	240x100x76	280x110x76



Ansteckplatte(n)

B/T, cm
60x90
60x100
60x110



Polster Sitzbank OHNE Rückenlehne

L/B/H, cm	
120x42x45	220x42x45
140x42x45	240x42x45
160x42x45	260x42x45
180x42x45	280x42x45
200x42x45	



Polster Sitzbank mit Rückenlehne

L/B/H, cm	
120x50x83	220x50x83
140x50x83	240x50x83
160x50x83	260x50x83
180x50x83	280x50x83
200x50x83	



Polster Eckbank mit Rückenlehne

L/B/H, cm		
120x50x83	180x50x83	240x50x83
140x50x83	200x50x83	260x50x83
160x50x83	220x50x83	280x50x83



Rücken-Klemm-Kissen

mit diverse Stoffe und Leder erhältlich.



Systemstuhl

B/H/T, cm	
48x93x62	Stuhl
57x93x64	Sessel
48x95x62	Schwingstuhl
57x95x64	Schwingessel
50	Sitzhöhe

Als 4-Fuss oder Schwinggestell. Mit oder ohne Armlehne. Mit Metall oder Holzbeinen: diverse Metallprofile und Holzarten zur Auswahl. In diversen Stoffen und Ledern erhältlich.



In vielen Ausführungen erhältlich, entdecken Sie vielfältigen Möglichkeiten auf den Seiten 26-27

* Viele Metall- und Holzregale zur Auswahl. Weitere Informationen finden Sie auf Seite 2-3 Modelle sind in vielen Ausführungen mit verschiedenen Untergestellen erhältlich. Metallgestelle sind in 3 Farbtönen lieferbar.

Mit Metall oder Holzbeinen: diverse Metallprofile und Holzarten zur Auswahl. In diversen Stoffen und Ledern erhältlich.





Wohnen Sie Ihren Traum!



Eßtisch

L/B/H, cm	
180x100x76	220x110x76
200x100x76	240x110x76
220x100x76	260x110x76
240x100x76	280x110x76



Ovaler Eßtisch

L/B/H, cm	
200x110x76	220x120x76
	240x120x76
	260x120x76
	280x120x76

TISCHPLATTE in 4 cm Holzstärke, stabverleimt
Eßtisch ist mit HOLZ-Gestell 9x9cm oder mit METALL-Gestell 8x8cm in 3 Farbtönen erhältlich.
Entdecken sie vielfältigen Möglichkeiten auf den Seiten 26-27.



Ansteckplatte(n)

B/T, cm
60x100
60x110

bis Tischlänge 220cm erhältlich



Systemstuhl

B/H/T, cm	
48x93x62	Stuhl
57x93x64	Sessel
48x95x62	Schwingstuhl
57x95x64	Schwingsessel
50	Sitzhöhe

Als 4-Fuss oder Schwinggestell. Mit oder ohne Armlehne.
Mit Metall oder Holzbeinen: diverse Metallprofile und Holzarten zur Auswahl. In diversen Stoffen und Ledern erhältlich.



In vielen Ausführungen erhältlich, entdecken Sie vielfältigen Möglichkeiten auf den Seiten 26-27




WÄHLEN SIE DIE TISCHPLATTE:



durchgehend



längsgeteilt mit ca. 0,5 cm
SCHRÄGER Spalte



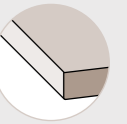
längsgeteilt mit ca. 0,5 cm
GERADER Spalte

TISCHPLATTE stabverleimt, in 4 cm Holzstärke

WÄHLEN SIE DIE KANTPROFILE:



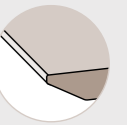
F01
ORGANISCHE Kanten



F02
GERADE Kanten



F03
ORGANISCHE Kanten
„Upside-down“



F04
„SCHWEIZER“ Kanten

Massive Formen und modernes Design – zeitlose Eleganz



Sideboard-2

2 Holztüren
(L+R)
2 Holzböden

B/H/T, cm
121x85x40



Sideboard-3

3 Holztüren
(L+L+R)
6 Holzböden

B/H/T, cm
180x85x40



Highboard

2 Glas + 2 Holztüren
2 Glasböden +
4 Holzböden

B/H/T, cm
121x150x40



Highboard

2 Glas + 2 Holztüren
(R oder L)
3 Glasböden +
3 Holzböden

B/H/T, cm
106x150x40



Vitrine

2 Glas +
2 Holztüren
4 Glasböden +
4 Holzböden

B/H/T, cm
121x200x40



Einzelvitrine

1 Glas +
1 Holztür (R oder L)
2 Glasböden +
2 Holzböden

B/H/T, cm
62x200x40



TV-Lowboard

2 Schubladen
2 Nischen

B/H/T, cm
120x34x45
180x34x45



Regal

4 Holzböden (H - 155 cm)
5 Holzböden (H - 200 cm)

B/H/T, cm
B: 80, 100, 120, 140, 160
H: 155, 200
T: 34



Couchtisch*

L/H/T, cm
L: 70, 80, 100, 120, 140
H: 45
T: 70, 80, 90, 100



**Wandboden
in L-Form**

B/H/T, cm
120x14x22
180x14x22



In vielen Ausführungen
erhältlich, entdecken Sie
vielfältigen Möglichkeiten
auf den Seiten 26-27

Wählen Sie die Seiten:

* Standardausführung: mit Holzseiten


* Option: mit Glas/Holzseiten

* Option: mit 1 Glas/Holz- und 1 Holzseite (kombiniert)

Sonderanfertigungen sind
möglich auf Anfrage.

* TISCHPLATTE auf 5 cm Holzstärke
aufgedoppelt, stabverleimt.


*Hinter jeder unterer Tür sind optional 3 Schubladen möglich.




Standardausführung:
mit Holzseiten



Als Option
LED-Beleuchtung



Option: mit Glas/
Holzseiten



Wählen Sie die
Griff-Kanten
aus 3 Farbtönen



Optional für Sideboard,
Highboard und Vitrine:
Extra 3xSchubladen
hinter jeder, unterer
Holztür (statt
Holzböden)

WÄHLEN SIE DEN SOCKEL
ODER DIE WANGEN:*



* Standardausführung:
mit Sockel aus
Holzmassiv

* Option: mit
Sockel-Verblendung
in 3 Farbtönen



Wahre Handwerkskunst... in der Harmonie aus Rohstahl und massiver Ast-Eiche!



Eßtisch*

L/B/H, cm	
140x90x76	240x100x76
160x90x76	220x110x76
180x90x76	240x110x76
180x100x76	260x110x76
200x100x76	280x110x76
220x100x76	



Konso-lentisch

L/B/H, cm	
110x35x80	
120x35x80	
130x35x80	
140x35x80	



Couchtisch

L/B/H, cm	
120x60x45	140x80x45
120x70x45	150x80x45
130x70x45	160x80x45
140x70x45	160x90x45



TV-Lowboard 2D

2 Türen (L+R)
2 Holzböden
B/H/T, cm
110x55x45



TV-Lowboard 3D

3 Türen (L+R+R)
3 Holzböden
B/H/T, cm
165x55x45



TV-Lowboard 2D+1 Holzböden

2 Türen (L+R)
3 Holzböden
B/H/T, cm
165x55x45



Sideboard 2D**

2 Türen (L+R)
2 Holzböden
B/H/T, cm
110x85x45



Sideboard 3D**

3 Türen (L+R+R)
3 Holzböden
B/H/T, cm
165x85x45



Sideboard 4D**

4 Türen (L+L+R+R)
4 Holzböden
B/H/T, cm
220x85x45



Highboard 4D**

4 Türen
4 Holzböden
B/H/T, cm
110x154x45



Highboard 3D+3 Außen-Schubladen**

3 Türen
3 Holzböden
3 Schubladen
B/H/T, cm
110x154x45



Highboard 6D**

6 Türen
6 Holzböden
B/H/T, cm
165x154x45



Bücherschrank 2D+1**

2 Türen
3 Holzböden
1 Schublade
B/H/T, cm
56x190x45




Bücherschrank 4D+2**

4 Türen
6 Holzböden
2 Schubladen
B/H/T, cm
110x190x45

* mit Metal-Gestellen J und L in 3 Farbtönen erhältlich, sehen Sie bitte auf der Seite 2

** EXTRA 3'er Schubkasten Set erhältlich


jede Tür und jede Schublade wählbar aus Metall oder Holz.




Auswahl-Möglichkeiten sind nur für Couch- und Eßtisch gültig. In vielen Ausführungen erhältlich, entdecken Sie vielfältigen Möglichkeiten auf den Seiten 26-27




WÄHLEN SIE DIE KANTPROFILE:





F01 ORGANISCHE Kanten




F02 GERADE Kanten



Option: Glasböden in 8mm Rauchglas inklusive LED-Beleuchtung




Option: Glastüren mit 4mm Rauchglas




Optional für Sideboard, Highboard und Vitrine: Extra 3x Schubladen hinter jeder, unterer Holztür (statt Holzböden)

WÄHLEN SIE DEN SOCKEL ODER DIE WANGEN:*



Option: mit Holzmassiv-Sockel (h-6cm) ACHTUNG: das Modell wird 10cm niedriger als mit Metallbeinen



Standardausführung: mit METALL-Beinen (h-16cm)

Systemstühle für jeden Geschmack



Modell 1



Modell 2



Modell 3



Modell 4



Modell 5



Modell 6



Modell 7



Modell 8



Modell 9



Modell 10



Modell 11



Modell 12



Unbegrenzte Möglichkeiten!

Modell 17

Für Individualisten, die nichts von der Stange wollen. Hier ist jeder Stuhl ein Volltreffer. Wählen Sie aus unzähligen Möglichkeiten Ihre ganz persönliche Konfiguration.

Alle Modelle von Nr 1 bis Nr 10 und Modell 17 – erhältlich sowohl auf 4-Beinen als auch auf Schwinggestellen.

4 SITZSCHALEN

DUO - Systemstuhl

5 DIVERSE UNTERGESTELLE



Modell 13



Modell 14



Modell 15



Modell 16



fest oder drehbar



fest oder drehbar



Tische und Stühle – Platz für jede Idee



Eßtisch

L/B/H, cm	
140x90x76	220x110x76
160x90x76	240x110x76
180x90x76	260x110x76
180x100x76	280x110x76
200x100x76	
220x100x76	
240x100x76	

Es ist möglich den Kitt nur für Eßtisch



Ansteckplatte(n)

B/T, cm	
50/60x90	Die Ansteckplatte(n) ist möglich bis Tischlänge 240cm. Die Eßtischen in 260cm und in 280cm sind nur OHNE Ansteckplatte(n) bestellbar.
50/60x100	
50/60x110	



Sitzbank OHNE Rückenlehne

L/B/H, cm	
140x35x45	220x35x45
160x35x45	240x35x45
180x35x45	260x35x45
200x35x45	280x35x45



TV-Lowboard 2D

2 Schubladen
2 Holzböden

B/H/T, cm	
200x50x45	



Sideboard 2D*

2 Holztüren (L+R)
2 Holzböden

B/H/T, cm	
112x87x45	



Sideboard 3D*

3 Holztüren (L+R+R)
3 Holzböden

B/H/T, cm	
166x87x45	



Sideboard 4D*

4 Holztüren (L+L+R+R)
4 Holzböden

B/H/T, cm	
221x87x45	



Highboard 4D*

4 Holztüren
4 Holzböden

B/H/T, cm	
112x156x45	



Doppelvitrine 4D*

4 Holztüren
8 Holzböden

B/H/T, cm	
112x190x45	



In vielen Ausführungen erhältlich, entdecken Sie vielfältigen Möglichkeiten auf den Seiten 26-27

*EXTRA 3'er Schubkasten Set erhältlich
*ede tür und jede Schublade wählbar aus Metall oder Holz.

*Abb zeigt Doppelvitrine mit Glasböden und LED-Beleuchtung



WÄHLEN SIE DIE KANTPROFILE:



F01 ORGANISCHE Kanten



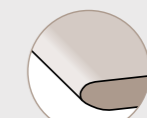
F02 GERADE Kanten





F03 ORGANISCHE Kanten „Upside-down“



F04 „SCHWEIZER“ Kanten




F05 Abgerundete Kanten



Option: Glasböden in 8mm Rauchglas inklusive LED-Beleuchtung



Option: Glastüren mit 4mm Rauchglas



Optional für Sideboard, Highboard und Vitrine: Extra 3x Schubladen hinter jeder, unterer Holztür (statt Holzböden)

Systemstuhl

B/H/T, cm	
45x99x60	Stuhl
55x99x60	Sessel
45x100x59	Swingstuhl
55x100x59	Swingsessel

Stuhl oder Sessel mit aufgelegtem Kissen. Diverse Untergestelle - auch drehbare - zur Auswahl. In zahlreichen Stoffen und Ledern erhältlich. Ideales Modell für zweifarbige Kombinationen

Tische, Bänke und Stühle – System in grandioser Auswahl



EBtisch OHNE/MIT Ansteckplatte(n)*

L/B/H, cm	
160x90x75	200x100x75
180x90x75	220x100x75




Ansteckplatte(n)

B/T, cm
50x90
50x100



Systemstuhl

B/H/T, cm	
46x92x59	Stuhl
56x92x59	Sessel
46x93x58	Schwingstuhl
56x93x58	Schwingsessel
49	Sitzhöhe



Stuhl oder Sessel erhältlich mit 4 Holzbeinen, 4 Metallbeinen oder als Schwinger in diversen Metallprofilen. In zahlreichen Stoffen und Ledern zur Auswahl.

In vielen Ausführungen erhältlich, entdecken Sie vielfältigen Möglichkeiten auf den Seiten 26-27

„SCHWEIZER“ Kante Tischplatte in 3 cm Holzstärke, stabverleimt.
* Wählen Sie die Verlängerungsanzahl:
1) OHNE; 2) 1x50 cm; 3) 2x50 cm.



EBtisch OHNE/MIT Ansteckplatte(n)*

L/B/H, cm	
160x90x75	200x100x75
180x90x75	220x100x75




Ansteckplatte(n)

B/T, cm
50x90
50x100



Systemstuhl

B/H/T, cm	
45x99x62	Stuhl
59x99x64	Sessel
45x100x60	Schwingstuhl
59x100x60	Schwingsessel
49	Sitzhöhe



U-METALL-Kufen 3x6cm in 3 Farbtönen

„SCHWEIZER“ Kante Tischplatte in 3 cm Holzstärke, stabverleimt.
* Wählen Sie die Verlängerungsanzahl:
1) OHNE; 2) 1x50 cm; 3) 2x50 cm.

Als 4-Fuss oder Schwinggestell. Mit oder ohne Armlehne. Mit Metall oder Holzbeinen: diverse Metallprofile und Holzarten zur Auswahl. Mit oder ohne Griff. In diversen Stoffen und Ledern erhältlich.

In vielen Ausführungen erhältlich, entdecken Sie vielfältigen Möglichkeiten auf den Seiten 26-27



Konfigurieren Sie Ihren persönlichen Eßtisch



Eßtisch OHNE/MIT Ansteckplatte(n)

L/B/H, cm		
140x90x75	180x100x75	200x110x75
160x90x75	200x100x75	220x110x75
	220x100x75	240x110x75
	240x100x75	



Ansteckplatte(n)

B/T, cm
60x90
60x100
60x110



Couchtisch OHNE Ablage

L/B/H, cm		
70x70x38	80x80x38	90x90x38
120x70x38	120x80x38	100x100x38
130x70x38	130x80x38	110x110x38
140x70x38		



Couchtisch MIT Ablage

L/B/H, cm		
70x70x50	80x80x50	90x90x50
120x70x50	120x80x50	100x100x50
130x70x50	130x80x50	110x110x50
140x70x50		



Sitzbank OHNE Rückenlehne

L/B/H, cm	
140x40x45	200x40x45
160x40x45	220x40x45
180x40x45	240x40x45



Sitzbank MIT Rückenlehne*


L/B/H, cm	
140x48x83	200x48x83
160x48x83	220x48x83
180x48x83	240x48x83

* Wählen Sie die Verlängerungsanzahl: 1) OHNE; 2) 1x60 cm; 3) 2x60 cm. ab Tischlänge 180 cm.


* Bis Länge 180 cm - mit 2 Halterungen, ab Länge 200 cm - mit 3 Halterungen.




WÄHLEN SIE DIE HOLZAUSFÜHRUNG:




Wildeiche geölt Wildeiche White Wash




Wildeiche Räucheröl Wildeiche Grau geölt



Kernbuche Öl-Wachs Amerikanischer Nußbaum geölt

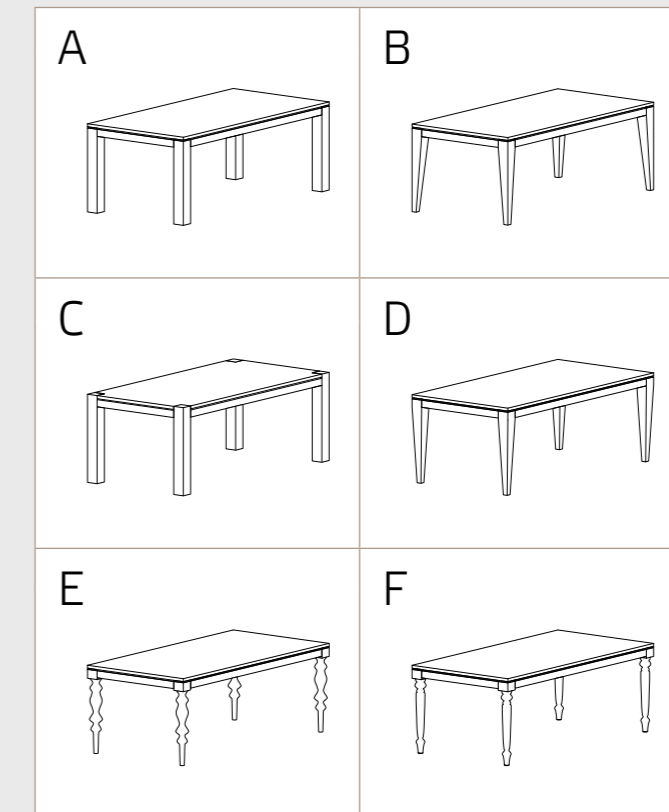


Wildeiche White Wash gebürstet/gebeizt Eiche / WENGE, lackiert



Eiche / MARONE, lackiert Birke Champagner Weiss

BESTIMMEN SIE DEN GEWÜNSCHTEN TISCHBEIN:*

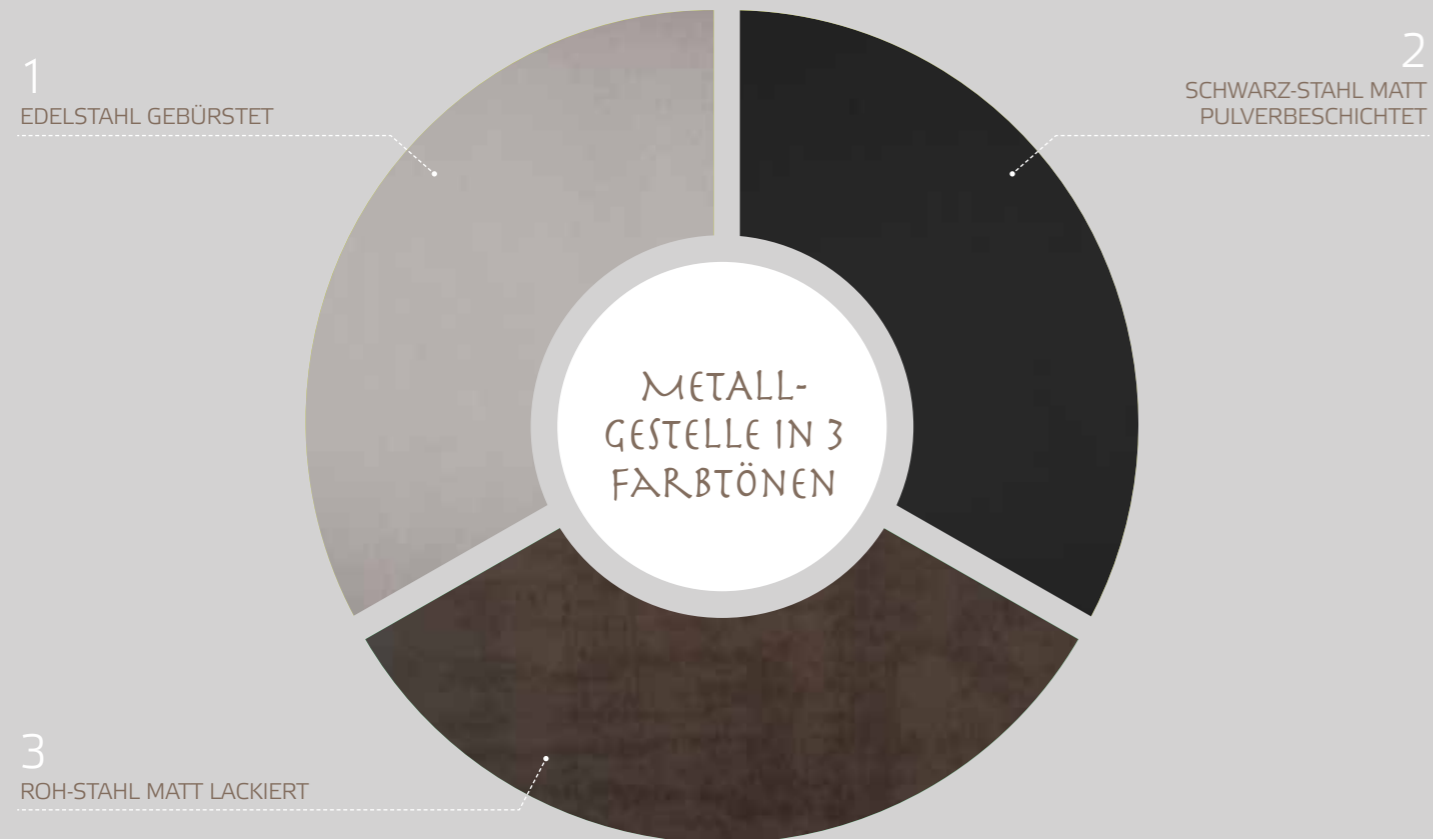


* MULTI Couchtisch und Sitzbank ist lieferbar nur mit Beinen A, B, C und D (E und F sind nicht bestellbar).

VERLÄNGERUNGSMONTAGE:*



* Die Verlängerung(en) ist möglich nur für den Eßtisch.





Erleben Sie die ursprüngliche Kraft des Waldes Zuhause, entwickeln Sie ein Bewusstsein für gesundes Wohnen und bringen Ihre Bedürfnisse in Einklang mit der Natur. Genauso vielfältig wie die Natur, gestaltet sich deshalb auch die Auswahl an Massivholzmöbeln.

- Wählen Sie zwischen heimischen Hölzern wie Wildeiche, Asteiche, Kernbuche und Nußbaum. Jeder Baum mit seinen Zweigen hat einen eigenen Charakter. So gehören bei unseren Vollholzmöbel offene Risse in der Tischplatte, natürliche Baumkanten und ausgeschliffene Äste.
- Wählen Sie zwischen verschiedenen Kollektionen mit vielfältigen Variationsmöglichkeiten und erfahren Sie die perfekte Symbiose aus Ursprünglichkeit, zeitlosen Design und Lifestyle.
- Setzen Sie Akzente. Mit einem Materialmix aus Massivholz, Glas und Metall verleihen Sie Ihrem Wohnraum einen besonders eigenständigen Charakter. Massives Holz in Kombination mit exzellentem, modernem Design – das ist ein Zusammenspiel von klaren Formen, Holzstruktur und eleganten Akzenten.

Dabei sprechen die Massivholzmöbel nicht nur für sich, sondern folgen einer klaren Formensprache. In unseren Massivholzmöbeln liegt die gesamte Erfahrung eines Handwerks mit Tradition. Wir helfen Ihnen die Schönheit und den eigenen Charakter des Holzes nach Ihre individuellen Wünsche zu stärken.

Unsere Qualitätsmöbel aus Massivholz werden ausschließlich in der EU produziert.

Wir bringen ein schönes Stück Natur zu Ihrem Wohnraum!